

WALLPANELS

*VIVE
LE PRÊT À
POSER!*

... CUISINE, SALLE DE BAIN & CIE



TENDANCES & **INSPIRATIONS**

Source, Glam, Sense ou Bloom,
4 tendances dans l'air du temps **p.5**

CÔTÉ **CUISINE**

Les crédences murales déco
à coller **p.20**

CÔTÉ **SALLE DE BAIN**

Les panneaux à clipser
100% waterproof **p.34**



ÉDITO

*Vivre beau, vivre facile,
vivre pleinement ...*

C'est ce que vous proposent les Walls BerryAlloc. Nos revêtements muraux **cuisine** et **salle de bain** ont été pensés pour faire de votre intérieur une force. Déco, tendance, simple à poser et à entretenir et surtout **garantis à vie**, les Kitchen Wall et Wall&Water épousent vos murs, vos envies et vos impératifs tout naturellement. Leurs **motifs**, leurs **couleurs** et leurs **formes** ont été créés en partenariat avec notre bureau de **tendance**. Oui, la crédence de votre cuisine et le rendu de votre salle de bain ou **pièce humide** nous importent plus que tout. Et vous pouvez compter sur nous à travers ce catalogue et nos références pour tous vos projets de **rénovation** ou de **neuf** en mode "j'aime".
A très vite dans les pièces qui vous tiennent à cœur.

BERRY≡ALLOC®

LAMINATE • PARQUET • WALLS • VINYL PLANKS



20

34



SOM- MAIRE

5 TENDANCES & INSPIRATIONS

Pour des collections dans l'air du temps

16 VIVRE LE PRÊT À POSER

Découvrez les solutions BerryAlloc pour cuisine, salle de bain & cie ...

20 CÔTÉ CUISINE

KITCHEN WALL

Les crédences murales à coller

34 CÔTÉ SALLE DE BAIN

WALL&WATER

Les panneaux waterproof à clipser

50 ACCESSOIRES

Tout pour installer les panneaux Wall&Water

The image features three faceted glass stones on a white surface. One is a vibrant lime green, another is a bright cyan, and the third is a deep red. They are arranged in a triangular pattern. A large, semi-transparent white circle is overlaid on the right side of the image, containing the main text.

Tendances & inspirations

BerryAlloc capte l'air du temps, le fait souffler
sur ses collections et votre intérieur.



*QUELLE
EST
VOTRE
TENDANCE ?*

Source

#chaleur #nature brute #primitif

ÊTES-VOUS PLUTÔT SOURCE, GLAM, SENSE OU BLOOM ?

Découvrez les inspirations déco BerryAlloc

Retrouvez les styles qui nous animent, décryptés par notre bureau de tendance. Modes de vie ou mode tout court, rien ne nous échappe pour votre plus grand bonheur intérieur. Quatre grandes tendances qui distinguent toutes vos envies.



Tendance Source

Dans un monde qui va de plus en plus vite et nous prend parfois de court, une envie de ralentir se fait sentir. On se surprend alors à se balader en forêt, plutôt qu'à courir au supermarché. Le local et l'authentique retrouvent une place de choix dans nos cœurs. Si vos émotions deviennent votre boussole intérieure, nos Walls vous montreront le nord pour vos envies déco. La tendance Source se décline en une palette de beige, chamois, taupe, lin, associée aux verts de la nature et aux bleus du ciel.

Tendance Glam

C'est officiel : un engouement pour ce qui brille, or et cuivre en tête, réchauffe l'univers de la décoration. La tendance Glam est un savant mélange de réel et d'imaginaire, entre luxe antique et pureté moderniste. Ici, les matières racontent et surprennent. Vous êtes Glam ? Nos Walls constitueront pour vous un univers aussi rassurant que précieux !



Sense

#douceur #évanescence #légèreté



Tendance Sense

Votre monde est fait de douceur ... comme en apesanteur entre ciel et terre ? Vous êtes Sense. Votre quête du bonheur passe par une dimension spirituelle et vous faites confiance à votre intuition. Si vous vous exprimez à travers des ambiances qui laissent la part belle au rêve, à la transparence et à l'espace, nos Walls vous combleront. Les matières et les teintes sont douces, parfois patinées, toujours naturelles.

Tendance Bloom

Valeurs environnementales, style de vie écologique et connecté, la tendance Bloom remet l'artisanat et l'esprit folk au goût du jour. Ouverture sur le monde, sur ses cultures avec une exigence intacte. Bloom raconte l'intelligence collective et la curiosité naturelle loin des artifices. Textures douces et matières brutes, tout ce que vous aimez.



*ENVIE
D'INSPIRATION...*

Bloom

#fraîcheur #nomade #chlorophylle



BLANC OXID

*Toute la douceur
de la pierre*

BLANC OXID 60 x 30 cm



VOUS ÊTES PLUTÔT

Sense

- BLANC NEIGE
- BLANC OXID
- SOFT TERRAZZO
- TIMELESS

Quand **4 nuances de blanc** rencontrent **19 formats** attachants, le désir est au rendez-vous. Et l'envie de blanc sous toutes ses formes s'impose comme une évidence. Ne reste plus qu'à écrire la vie qui va avec.



BLANC NEIGE BRILLANT,
SATIN OU CÉRAMIQUE
(Formats en cm)
KITCHEN WALL : 5 x 5 / 15 x 3,75
10 x 10 / 30 x 10 / 20 x 10
ALLOVER
WALL&WATER : 60 x 60
60 x 30 / 20 x 30
30 x 7,5 / 60 x 15
ALLOVER

BÉTON SATIN
60 X 60 cm
WALL&WATER




CIMENT ALLOVER / KITCHEN WALL ET WALL&WATER



VOUS ÊTES PLUTÔT

Bloom

Effet béton, ciment, pierre et ardoise, esprit carrelage ou céramique, aluminium brossé, les Walls BerryAlloc donnent toujours matière à sensation.



ARDOISE LUMIÈRE SATIN
30 x 10 cm
5 x 5 cm
KITCHEN WALL



ALUMINIUM BROSSÉ
ALLOVER / KITCHEN WALL



- BÉTON
- ARDOISE LUMIÈRE
- ALUMINIUM BROSSÉ
- CIMENT



ARDOISE LUMIÈRE

*Découvrez l'ardoise
à tendance claire*



ARDOISE NOIRE
RUSTIQUE 60 x 30 cm

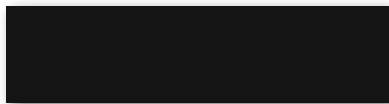
ARDOISE NOIR SATIN
60 x 60 cm
WALL&WATER



- NOIR
- ARDOISE
- LONDON
- SKY BLUE



ARDOISE NOIRE RUSTIQUE
60 x 30 cm
WALL&WATER




NOIR BRILLANT 60 x 15 cm WALL&WATER



VOUS ÊTES PLUTÔT

Source OU Glam


Avec le noir, tous les espoirs sont permis ... celui d'une **ambiance naturelle et authentique**, ou encore **élégante et graphique** !



NOIR SATIN 60 x 30 cm WALL&WATER



LONDON BRILLANT 60 x 15 cm WALL&WATER



SKY BLUE SATIN
10 x 10 cm
KITCHEN WALL

KITCHEN WALL ET WALL&WATER



PRÊT À POSER

... PRÊT À VIVRE

QU'ILS SOIENT À **COLLER** OU À **CLIPSER** NOS PANNEAUX MURAUX ONT EN COMMUN LEUR FACILITÉ DE POSE ET D'ENTRETIEN. **MATÉRIAU IDÉAL** POUR VOS PROJETS DE **RÉNOVATION** COMME DE NOUVELLES **CONSTRUCTIONS**. DÉCOUVREZ LES DESSOUS DE LEUR SIMPLICITÉ.






CUISINE

CRÉDENCE KITCHEN WALL

La collection BerryAlloc Kitchen Wall, en stratifié compact durable, est résistante à la chaleur comme à l'eau. Même les éclaboussures directes d'eau bouillante ne lui font pas peur. Vous pouvez facilement et rapidement installer vous-même le panneau sans salissure ni perte de temps. Avec leur épaisseur de 3 mm, les Kitchen Wall sont idéaux pour les rénovations à grande vitesse. Un tube de colle BerryAlloc, un peu de temps devant vous et le tour déco est joué. Le plus difficile ? Choisir !

*« Sincèrement, j'ai mis plus de temps à choisir le modèle qu'à le **coller toute seule, en 1 heure tout était fait.** » SARAH COSTE*



Profil en H

SALLE DE BAIN

PANNEAUX WALL&WATER

Les panneaux muraux sont de préférence installés sur un cadre en bois. Il s'agit de la **seule technologie au monde** capable de fournir aussi rapidement et facilement l'effet d'une paroi carrelée **sans avoir à utiliser du mortier** de jointement. Les panneaux viennent se clipser grâce au **système unique « LOCK »** développé par notre **bureau d'étude en Norvège**. Résultat : un mur lisse sans joint visible. La salle de bain est prête en un tour de main ! **Ils peuvent également se poser avec de la colle sur un mur plein.** Dans ce cas, les murs doivent impérativement être droits et plans. Enfin, pour les murs possédant des revêtements de différentes épaisseurs (ex : carrelage jusqu'à mi hauteur), vous pouvez **installer des lattes en bois de la même épaisseur** et utiliser la colle BerryAlloc.



Pour tout savoir et bien comprendre les principes de pose des Walls BerryAlloc rendez-vous sur www.berryalloc.com pour une vidéo d'installation, des fiches et instructions à télécharger.

AVEC NOTRE **SYSTÈME DE PROFILS**
ET LE NOUVEAU **PROFIL INVISIBLE HYDROLOC**
LA FINITION EST **PARFAITE ET ÉLÉGANTE**
JUSQUE DANS LES COINS

BERRY≡ALLOC®



LE SAVIEZ-VOUS ?

Composés de stratifié haute pression (HPL) ou de stratifié compact (CPL), les Walls BerryAlloc sont produits de manière durable, ils sont extrêmement solides, résistants aux UV et aux chocs.

ILS SONT GARANTIS À VIE.





FINITION OXID



FINITION CÉRAMIQUE



ALUMINIUM

100% WATER PROOF

LES PANNEAUX WALLS BERRYALLOC RÉSISTENT AU TEMPS ET À L'EAU

- **Garantie à vie**
- **Panneaux résistants** à l'usure
- Rendu **authentique**
- **Installation facile** et rapide
- Entretien facile

CARACTÉRISTIQUES GÉNÉRALES

GARANTI
À VIE

SANS JOINT

FACILE À
ENTRETEENIR

STABLE

RÉSISTANT
AUX IMPACTSRÉSISTANT
AUX UVISOLANT
THERMIQUEINSTALLATION
RAPIDERÉSISTANT
À L'EAU

BERRY≡ALLOC®





Côté Cuisine

KITCHEN WALL

Crédence de cuisine à coller



BLANC NEIGE
BRILLANT 15 x 3,75 cm

KITCHEN WALL

24 références de crédences de cuisine à coller



BLANC NEIGE BRILLANT 10 x 10 cm



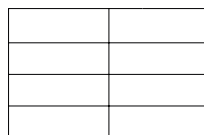
BLANC NEIGE BRILLANT ALLOVER

FORMAT TOTAL
des PANNEAUX
120 x 60 cm

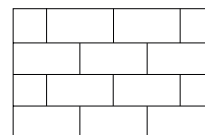
FORMAT DES CARREAUX



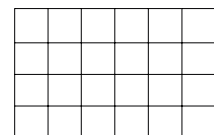
Allover



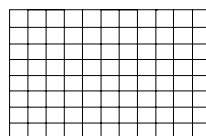
30 x 10 cm



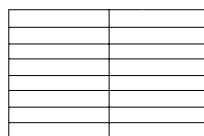
20 X 10 cm



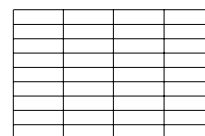
10 x 10 cm



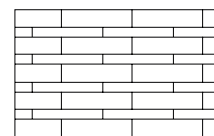
5 x 5 cm



60 x 10 cm



15 X 3,75 cm



Brick

GÂTEAU CHOCOLAT POIRES & AMANDES

- 4 poires
- 200g de chocolat noir
- 100g d'amandes en poudre
- 80g de farine
- 4 oeufs
- 120g de beurre fondu
- 120g de sucre en poudre
- une pincée de levure chimique

Mélanger les oeufs, le sucre, la poudre d'amande, le beurre, le chocolat fondu, la farine et la levure. Ajouter les poires coupées en petits morceaux. Mélanger. Verser dans un moule beurré. Mettre à cuire au four durant 1h30 environ à 180°C. Jusqu'à ce que le gâteau soit complètement cuit.



CES CRÉDENCES
À LA **STRUCTURE**
DE CARRELAGE RÉALISTE
DEMEURENT PROPRES
ET HYGIÉNIQUES ANNÉE
APRÈS ANNÉE.





Ardoise Lumière

Avec sa texture douce et son fini ciré, l'ardoise claire s'invite dans la déco, entre pureté et simplicité elle permet un retour aux sources, Avec ses deux formats de carreaux, c'est tout naturellement qu'elle trouvera sa place dans votre cuisine. Adapté à une crédence de taille classique derrière votre plaque de cuisson, ou tout le long du mur de votre cuisine.

FORMATS DE CARREAUX
5 x 5 ou 30 x 10 cm

ARDOISE LUMIÈRE SATIN 5 x 5 cm



L'ALUMINIUM BROSSÉ ALLOVER s'impose et en impose à tous les coups dans votre cuisine. Ambiance brigade et tablier de rigueur !





SKYBLUE BRILLANT 60 x 10 cm




NOIR BRILLANT 30 x 10 cm.

*AVEC LEUR ÉPAISSEUR DE 3 MM,
LES PANNEAUX KITCHEN WALL SONT
IDÉAUX POUR LA RÉNOVATION.*

Kitchen Wall

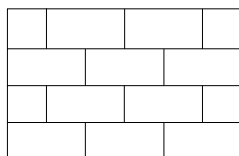
24 RÉFÉRENCES 8 formats de carreaux



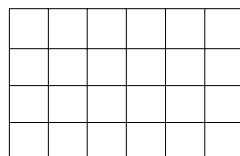
Allover




30 x 10 cm




20 x 10 cm Subway



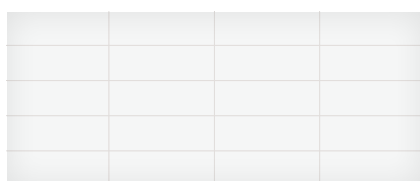
10 x 10 cm



5 x 5 cm




BLANC NEIGE Fini : Brillant **Allover**
1940-7110 Rainure : Aucune



BLANC NEIGE Fini : Brillant **30 x 10**
1940-7115 Rainure : Gris Clair



BLANC NEIGE Fini : Brillant **20x10 Subway**
62000451 Rainure : Blanc



SOFT TERRAZZO Fini : Brillant **60 x 10**
62000457 Rainure : Blanche



SOFT TERRAZZO Fini : Satin **5 x 5**
62000456 Rainure : Blanche



TIMELESS Fini : Satin **10 x 10**
62000464 Rainure : Blanche



CIMENT Fini : Satin **Allover**
62000466 Rainure : Aucune



CIMENT Fini : Satin **60 x 10**
62000465 Rainure : Gris Clair




ALUMINIUM BROSSÉ **Allover**
1940-7250 Rainure : Aucune



SKY BLUE Fini : Satin **10 x 10**
62000459 Rainure : Gris Clair



LONDON Fini : Brillant **Allover**
62000461 Rainure : Aucune



LONDON Fini : Brillant **60 x 10**
62000460 Rainure : Gris Clair



Nous ne recommandons pas l'installation de panneaux muraux Kitchen Wall en combinaison avec des cuisinières à gaz.



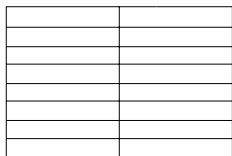
Colle Adhésive BerryAlloc

Adhésif puissant préconisé lors de l'installation collée de vos panneaux **9310-0027**

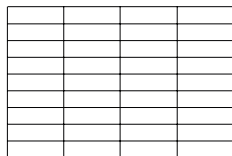
DONNÉES TECHNIQUES

Panneau : 120 x 60 x ép. 0,3 cm

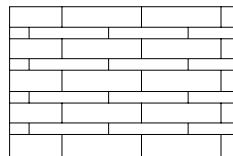
1 panneau / boîte = 0,72 m² (2,9 kg) 40 boîtes / palette = 28,8 m² (116 kg)



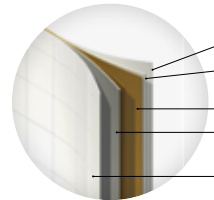
60 x 10 cm




15 x 3,75 cm



Brick




1. Papier décor imprégné de mélamine
2. Papier couleur joint avec de la mélamine imprégnée - plusieurs couches
3. Plusieurs papiers craft
4. Papier couleur joint avec de la mélamine imprégnée - plusieurs couches
5. Papier décor imprégné de mélamine



BLANC NEIGE Fini : Brillant 10 x 10
1940-7114 Rainure : Gris Clair



BLANC NEIGE Fini : Brillant 5 x 5
62000452 Rainure : Gris Clair



BLANC NEIGE Fini : Brillant 15 x 3,75
1940-7111 Rainure : Gris Clair




BÉTON Fini : Satin 30 x 10
1940-7965 Rainure : Gris Clair



ARDOISE LUMIÈRE Fini : Satin 30 x 10
62000439 Rainure : Gris Clair




ARDOISE LUMIÈRE Fini : Satin 5 x 5
62000453 Rainure : Gris Clair



ARDOISE NATURELLE Fini : Satin 10 x 10
62000455 Rainure : Gris Clair




ARDOISE NATURELLE Fini : Satin BRICK
62000454 Rainure : Gris Clair




SKY BLUE Fini : Brillant 60 x 10
62000458 Rainure : Gris Clair



ARDOISE NOIRE Fini : Rustique 10 x 10
62000463 Rainure : Gris Clair



ARDOISE NOIRE Fini : Satin 15 x 3,75
62000462 Rainure : Gris Clair



NOIR Fini : Brillant 30 x 10
1940-7355 Rainure : Gris Clair



Regardez la vidéo d'installation sur www.berryaloc.com

Pour plus d'informations concernant les instructions de pose, de garantie et d'entretien : lire avec attention la notice et les instructions de pose dans leur intégralité avant de procéder à l'installation



Côté Salle de Bain

WALL&WATER Panneau mural à clipser

AVEC **7 FORMATS DE**
CARREAUX DIFFÉRENTS
LA COLLECTION DE
PANNEAUX WALL&WATER
SE MARIE AVEC **TOUTES**
VOS ENVIES DÉCO



WALL&WATER

28 références de panneau mural à clipser



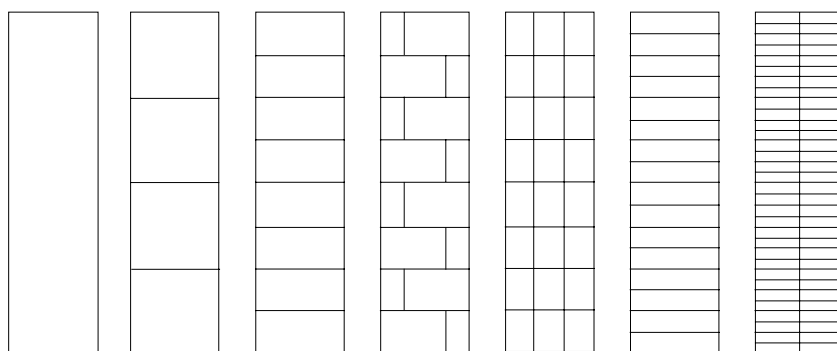
BLANC NEIGE BRILLANT 20 x 30 cm



BLANC NEIGE BRILLANT 30 x 7,5 cm

FORMAT TOTAL
des PANNEAUX
60 x 240 cm

FORMAT DES CARREAUX



Allover

60 x 60 cm

60 x 30 cm

Métro

20 x 30 cm

60 x 15 cm

30 x 7,5 cm



WALL&WATER

Des panneaux muraux à clipser 100% Waterproof!

C'est beau la simplicité !



BLANC OXID 60 x 30 cm

BÉTON SATIN
L'ESPRIT
URBAIN AU
NATUREL






BÉTON SATIN 60 x 15 cm



WALL&WATER
DES **FINITIONS**
INVISIBLES

BÉTON SATIN
60 x 30 cm







NOIR SATIN 60 x 30 cm. Saviez vous que vous pouvez combiner vos panneaux muraux avec notre **COLLECTION DE SOLS STRATIFIÉS : RIVIERA** adaptée à l'eau.



SKY BLUE BRILLANT 60 x 15 cm. Invitez la délicatesse et la douceur dans votre salle de bain.

LONDON *LE GRIS*
“SO BRITISH”



LONDON BRILLANT 60 x 15 cm
ET STRATIFIÉ RIVIERA BERRYALLOC






ARDOISE NOIRE RUSTIQUE 60x 30 cm




Approbation pièce humide : WALL&WATER a été testé par le Norwegian Building Research Institute (NBI) et le SITAC en Suède. Il a obtenu de ces instances des approbations techniques. Les cloisons intérieures étanches ont également été approuvées conformément aux normes de l'industrie de la construction relatives aux zones humides. Les panneaux WALL&WATER sont donc parfaitement résistants à l'humidité à condition que l'installation soit effectuée conformément aux instructions d'installation. L'ETAG a accordé une approbation technique européenne conformément à l'EOTA relative à la vérification des revêtements étanches pour les espaces humides.

Wall&Water


28 RÉFÉRENCES 7 formats de carreaux



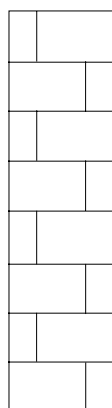
Allover



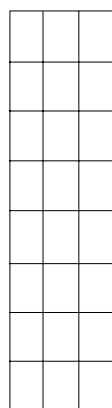
60 x 60 cm



60 x 30 cm



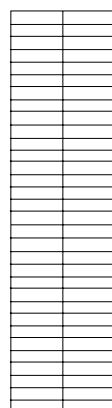
Métro



20 x 30 cm



60 x 15 cm




30 x 7,5 cm




BLANC NEIGE
Allover
Fini : Satin
Rainure : Aucune
1963-7940



BLANC NEIGE MÉTRO
60 x 15
Fini : Brillant
Rainure : Blanche
1964-7948



BLANC NEIGE
30 x 7,5
Fini : Brillant
Rainure : Gris clair
1960-7945



BLANC OXID
60 x 30
Fini : Oxid
Rainure : Blanche
1960-7933



SOFT TERRAZZO
60 x 30
Fini : Satin
Rainure : Blanc
62000438



SOFT TERRAZZO
60 x 30
Fini : Brillant
Rainure : Blanc
1960-7723



SOFT TERRAZZO
60 x 15
Fini : Brillant
Rainure : Blanc
1960-7726



CIMENT
Allover
Fini : Brossé
Rainure : Aucune
62000448



CIMENT
60 x 60
Fini : Satin
Rainure : Gris clair
62000446




CIMENT
60 x 30
Fini : Satin
Rainure : Gris clair
62000447



SKYE BLUE
60 x 15
Fini : Brillant
Rainure : Gris clair
62000449



LONDON
60 x 15
Fini : Brillant
Rainure : Gris clair
62000450



ARDOISE NOIRE
60 x 60
Fini : Satin
Rainure : Gris clair
62000442


DONNÉES TECHNIQUES

Panneau : 60 x 240 x ép. 1,02 cm


2 panneaux / boîte = 2,88 m² (25,3 kg) - 20 boîtes / palette = 57,6 m² (506 kg)



**BLANC NEIGE
60 x 60**
Fini : Brillant
Rainure : Gris clair
1960-7947



**BLANC NEIGE
60 x 30**
Fini : Satin
Rainure : Gris clair
62000441




**BLANC NEIGE
60 x 30**
Fini : Brillant
Rainure : Gris clair
1960-7943



**BLANC NEIGE
20 x 30**
Fini : Brillant
Rainure : Gris clair
1960-7942



**BLANC NEIGE
20 x 30**
Fini : Céramique
Rainure : Gris clair
1961-7942



**BLANC NEIGE
60 x 15**
Fini : Brillant
Rainure : Gris clair
1960-7946



**TIMELESS
60 x 30**
Fini : Satin
Rainure : Blanche
62000445



**TIMELESS
20 x 30**
Fini : Céramique
Rainure : Blanche
62000444



**BÉTON
60 x 60**
Fini : Satin
Rainure : Gris clair
1960-7967



**BÉTON
60 x 30**
Fini : Satin
Rainure : Gris clair
1960-7963




**BÉTON
60 x 15**
Fini : Satin
Rainure : Gris clair
1960-7966




**BÉTON URBAIN
60 x 60**
Fini : Satin
Rainure : Gris clair
1960-7707



**ARDOISE NOIRE
60 x 30**
Fini : Rustique
Rainure : Gris clair
62000443



**NOIR
60 x 30**
Fini : Satin
Rainure : Gris clair
62000440



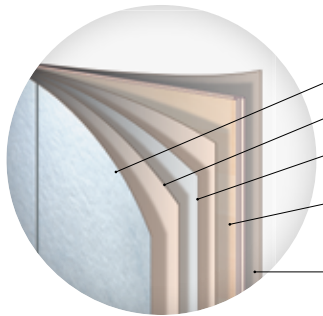
**NOIR
60 x 15**
Fini : Brillant
Rainure : Gris clair
1960-7356



Regardez la vidéo d'installation
sur www.berryalloc.com


Pour plus d'informations concernant les instructions de pose, de garantie et d'entretien : lire avec attention la notice et les instructions de pose dans leur intégralité avant de procéder à l'installation

Structure Wall&Water



1. **Stratifié haute pression composé de plusieurs**
 - couches papier décoratif imprégné de mélamine
 - couches papier kraft épais
2. **Noyau de contreplaqué + Système de pose**
3. **Couche de stabilisation**

Un système unique



Le **système Wall&Water assure un ajustement parfait entre les panneaux** qui ne bouge pas au fil des années. Ce système est très facile à installer, **il suffit de cliquer** les panneaux les uns dans les autres.

Wall&Water accessoires

Les détails font la différence. BerryAlloc offre un assortiment complet de profils et autres accessoires qui facilitent encore plus l'installation des murs intérieurs. Les profils sont livrés en aluminium naturel.



Profil de base

Pour une installation simple et une étanchéité le long du plancher. À utiliser conformément à la norme norvégienne "Wet Room" dans les cabines de douche, le long des baignoires et dans d'autres zones humides. Doit également être utilisé le long des rebords de panneaux découpés.

Blanc : **63000038** (2,4 m)
Naturel : **9406-3017** (2,4 m)



NOUVEAU Profil HydroLoc

Profil d'angle extérieur et intérieur pour une finition parfaite et invisible des angles !

Extérieur : Aluminium (2,35 m) Naturel : **63000717**
Intérieur : Aluminium (2,35 m) Naturel : **63000716**



Profil d'angle intérieur & extérieur

Pour une installation facile et une étanchéité des angles. Profils aluminium. Finition blanc ou naturel.

PROFILS INTÉRIEURS :
Blanc : **63000033** (2,4 m) **63000034** (2,7 m)
Naturel : **9400-3017** (2,4 m) **9401-3017** (2,7 m)
PROFILS EXTÉRIEUR :
Blanc : **63000036** (2,4 m) / **63000037** (2,7 m)
Naturel : **63000718** (2,4 m) / **9402-3017** (2,7 m)



Profil d'extrémité

Pour la finition et l'étanchéité d'un mur intérieur BerryAlloc WALL&WATER, horizontal ou vertical.

Profil L : Blanc : **63000031** (2,4 m)
Naturel : **261405** (2,4 m)
Profil U : Naturel : **261401** (2,4 m)
Naturel : **9403-3017** (2,7 m)



Mastic étanche

Utiliser un produit d'étanchéité entre les panneaux et les profils en aluminium et entre les panneaux et les zones humides.

Blanc : **63000606**
Gris Clair : **63000607**



Colle Adhésive

Adhésif puissant préconisé lors de l'installation collée de panneaux.

9310-0027

Vis

Vis Wall&Water pour la fixation des panneaux et des profils en aluminium. 200 unités par paquet et tournevis PH2 compris.

9310-0015 (30 mm)
9310-0016 (45 mm)



Calle de frappe

Utilisez la calle de frappe WALL&WATER pour presser le cadre dans le profil d'angle intérieur. **9310-0020**



Lingettes BerryAlloc

Enlève l'huile, la peinture, les matériaux d'étanchéité non durcis, les adhésifs et les mousses de construction / Remplace le White Spirit et le chiffon / Mains propres sans savon ni eau. **9310-0023**



Regardez la vidéo d'installation sur www.berryalloc.com

Pour plus d'informations concernant les instructions de pose, de garantie et d'entretien : lire avec attention la notice et les instructions de pose dans leur intégralité avant de procéder à l'installation.

BERRY≡ALLOC®



 made in
norway



ISO 9001

ISO 14001

Dans le respect de l'environnement

Conscient des défis environnementaux BerryAlloc respecte des **exigences et un cahier des charges stricts en matière de développement durable.**

Cela fait partie de notre concept de développement et inclut l'intégralité du cycle de vie des produits. BerryAlloc fabrique des produits stratifiés principalement à partir de papier et du bois conformément à la norme de certification environnementale ISO 14 001. Nos produits sont fabriqués, utilisés, recyclés et détruits sans aucun impact sur la santé ni sur l'environnement. Tous les produits stratifiés BerryAlloc portent la marque CE conformément aux exigences européennes en matière de marquage de ce type de produits et nous mettons chaque année à jour les exigences en matière d'enregistrement et de reporting conformément aux décisions des autorités environnementales. Les produits stratifiés BerryAlloc sont recommandés par l'association norvégienne Asthme & Allergie.



**KITCHEN WALL, installez votre
crédence de cuisine en 1 h chrono**

Ingrédients : Colle et panneaux muraux choisis avec amour

Temps de préparation : 30 mn - **Temps de pose :** 20 mn

Astuce : laissez reposer quelques minutes puis savourez !

BERRYALLOC®

LAMINATE ■ PARQUET ■ WALLS ■ VINYL PLANKS

**BerryAlloc NV, Industrielaan
100 - 8930 MENEN - BELGIUM**

Tel. +32 56 52 84 80 - Fax. +32 56 52 84 90

info@berryalloc.com

Particulier ou professionnel, BerryAlloc propose des revêtements adaptés à chaque usage. **Parquets en bois naturel, sols stratifiés et vinyles ou revêtements muraux,** vous permettront de sublimer votre intérieur. Découvrez vite tous nos produits sur :

www.berryalloc.com

**Beaulieu
International
Group**



Document non contractuel. Pour des raisons liées aux techniques d'impression, de petites variations de couleur peuvent apparaître. BerryAlloc se réserve le droit de modifier sa gamme sans préavis. Impression 03/16. Produits disponibles dans la limite des stocks.

Manufactured by the Beaulieu International Group under license of Vålinge Innovation AB - E.R. : Jan Debrouwere, BerryAlloc, Industrielaan 100, 8930 Menen, Belgium. 11001898 French.